




Trurl




Król Baleryon




Szambelan




Kłapaucjusz



Dowódca straży

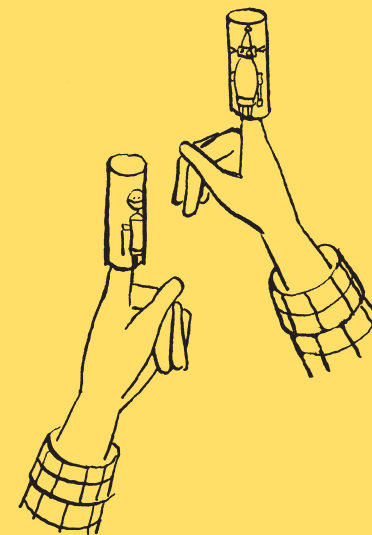


Przechodzień

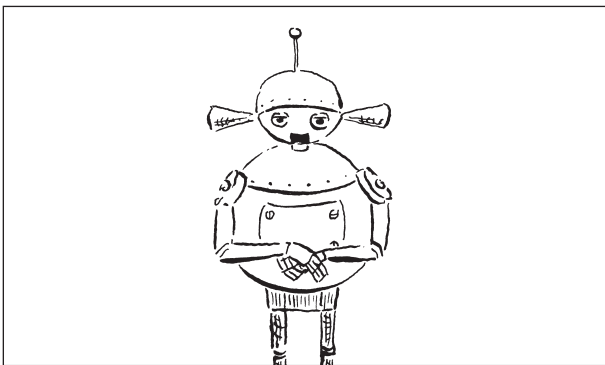


TEATRZYK

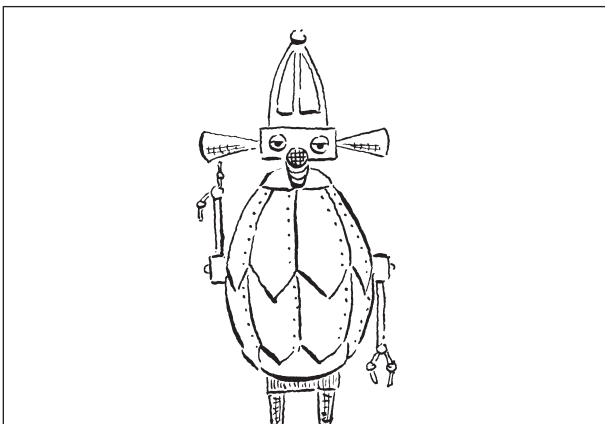
Wytnij prostokąty z robotami. Zwiń je w rulony, dopasuj do grubości swojego palca i sklej. Teraz, kiedy masz już gotowe laleczki, możesz stworzyć przedstawienie na podstawie opowiadania o królu Baleryonie, albo wymyślić własną historię.



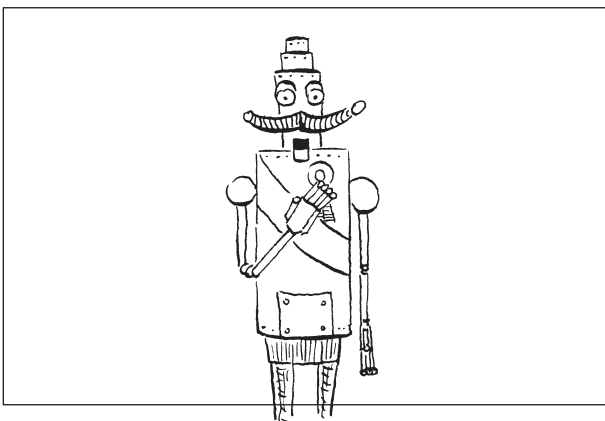
Trurl



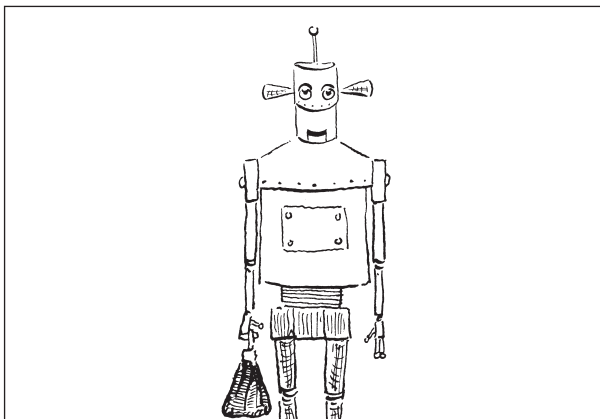
Król Baleryon




Szambelan




Klapaucjus



Dowódca straży



Przechodzień



TEATRZYK

Pokoloruj rysunki, a następnie wytnij prostokąty z robotami. Zwiń je w rulony, dopasuj do grubości swojego palca i sklej. Teraz, kiedy masz już gotowe laleczki, możesz stworzyć przedstawienie na podstawie opowiadania o królu Baleryonie, albo wymyślić własną historię.

